◆ エイトスイッチシリーズ ◆

■パネル抜孔図/Panel Cut-Out Dimensions

シリーズ名/Serise	8A・8D・8J・8S	8C	8E	8A・8D・8J・8S	8C	8E	8F
取付パネル有効板厚 Panel thickness	2.5 mm Max.	2.4 mm Max.	1.5 mm Max.	3.5 mm Max.	3.4 mm Max.	2.5 mm Max.	5 mm Max.
寸法図 Dimensions	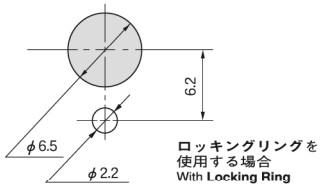			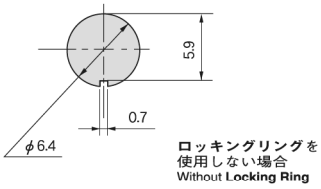			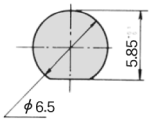

シリーズ名/Serise	8B	
取付パネル有効板厚 Panel thickness	5.9 mm Max.	6.9 mm Max.
寸法図 Dimensions	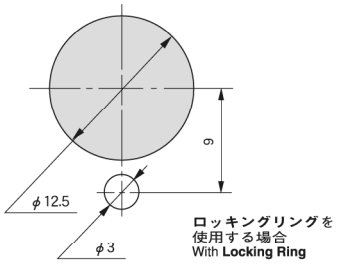	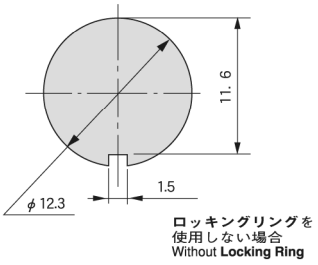

■プリント基板孔あけ寸法 PC Hole Layouts

シリーズ名/Serise	8A・8B・8C・8D・8E・8F・8J・8S
寸法図 Dimensions	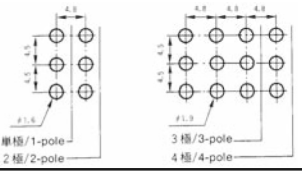

■標準付属部品/Standard Accessories（エイトスイッチシリーズ）

《Q'ty／switch》

部品名 Part Name	ドレスナット Dress Nut	ロックナット Hex Nut	ロックワッシャ Lockwasher	ロッキングリング Locking Ring	"O"リング O-Ring	ロックナット Hex Nut	ロックワッシャ Lockwasher	ロッキングリング Locking Ring
形名 Part No.	140008010253	140008010241	140008030051	140008020062	140000610076	140008010243	140008030055	140008020065
寸法図 Dimensions	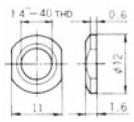	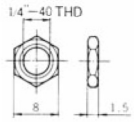	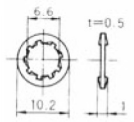	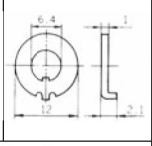	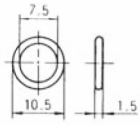	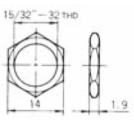	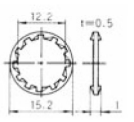	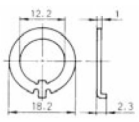
表面処理 Finish	ニッケルメッキ Nickel plated		亜鉛メッキ 三価クロメート処理 Zinc plated		ニトリルゴム(黒) Nitrile rubber(Black)	ニッケルメッキ Nickel plated	亜鉛メッキ 三価クロメート処理 Zinc plated	
8A		2	1	1				
8B						2	1	1
8C	1	1	1	1				
8D		2	1	1				
8E		2	1	1				
8F		1	1		1			
8J		2	1	1				
8S		2	1	1				

●表中の数値は、製品一台当たりの数量です。

●The figures in the list show the quantities per switch.